

«СОГЛАСОВАНО»

Глава Колосковской
территориальной администрации
администрации Валуйского
городского округа



Колоскова И.С.

2020 г.

«УТВЕРЖДАЮ»

Начальник управления образования
администрации Валуйского городского
округа



Жукова С.И.

2020 г.

«СОГЛАСОВАНО»

Начальник ОГИБДД ОМВД России
по Валуйскому городскому округу



Багров Ю.Ю.

«18»

2020 г.

«УТВЕРЖДАЮ»

Заведующий МДОУ детский сад
с.Колосково Валуйского района
Белгородской области



Уткина Е.В.

2020 г.

ПАСПОРТ

дорожной безопасности образовательного учреждения

МДОУ детский сад с.Колосково Валуйского района Белгородской области

2020 г

1. Общие сведения

Муниципальное дошкольное образовательное учреждение детский сад с.
Колосково Валуйского района Белгородской области

Тип ОО : дошкольное образовательное учреждение

Юридический адрес: 309965 Белгородская область, Валуйский район, с.
Колосково
ул. Садовая, 17.

Фактический адрес: 309965 Белгородская область, Валуйский район, с.
Колосково
ул. Садовая, 17.

Руководитель ДОУ: заведующий Уткина Елена Владимировна
8(47236) 9-81-50 89202028262

Ответственные работники муниципального органа образования
ведущий специалист Бут А.В. 8(47236)3-07-59

Ответственные от Госавтоинспекции : Сотрудник ОГИБДД ОМВД России
по г.Валуйки и Валуйскому району Лазутин Э.В. 89192877879

ИДПС взвода ДПС ОГИБДД ОМВД России по Валуйскому городскому округу
капитан полиции Буринская А.С.
Тел.:8-904-091-14-34

Ответственные работники за мероприятия по профилактике детского
травматизма воспитатели : Стёпкина А.Н. 8 9507153055
Мирошникова Ю.И. 8 9511597273
:

Руководитель или ответственный работник дорожно-эксплуатационной
организации, осуществляющей содержание УДС:

Глава Колосковской территориальной администрации Валуйского городского
округа Швец З.В. 8 (47236)9-11-85 89205557629

Руководитель или ответственный работник дорожно-эксплуатационной
организации, осуществляющей содержание ТСОДД:

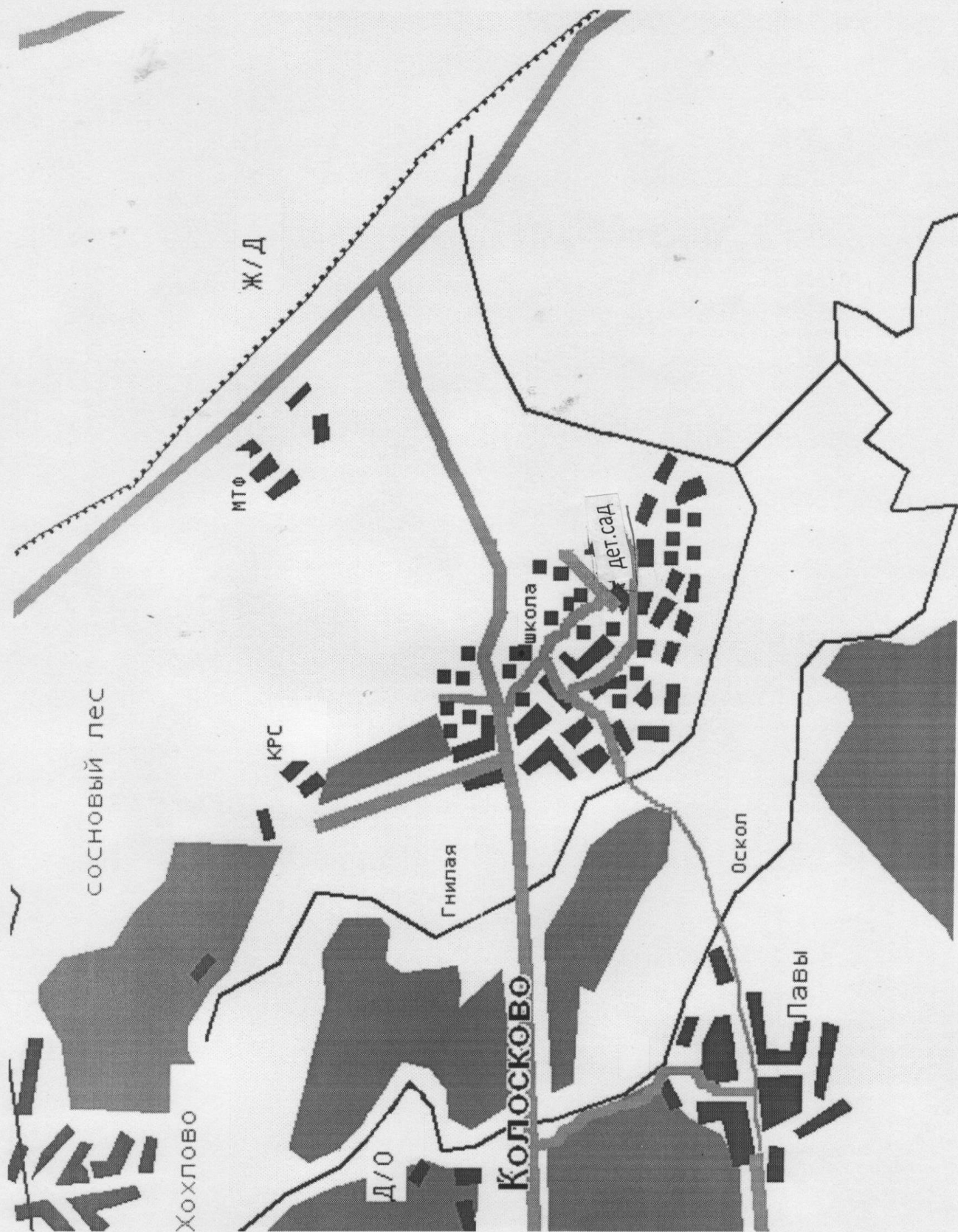
Глава Колосковской территориальной администрации Валуйского городского
округа Швец З.В. 8 (47236)9-11-85 8920555762

Количество воспитанников:	40 (сорок)
Наличие уголка БДД : группе	в наличии в каждой возрастной
Наличие класса по БДД:	нет
Наличие автогородка (площадки) по БДД:	нет
Наличие автобуса в ОУ: Владелец автобуса :	нет
Время занятий в ОУ:	
1-ая смена:	7:00 – 17:30
2-ая смена:	нет
внеклассные занятия:	нет

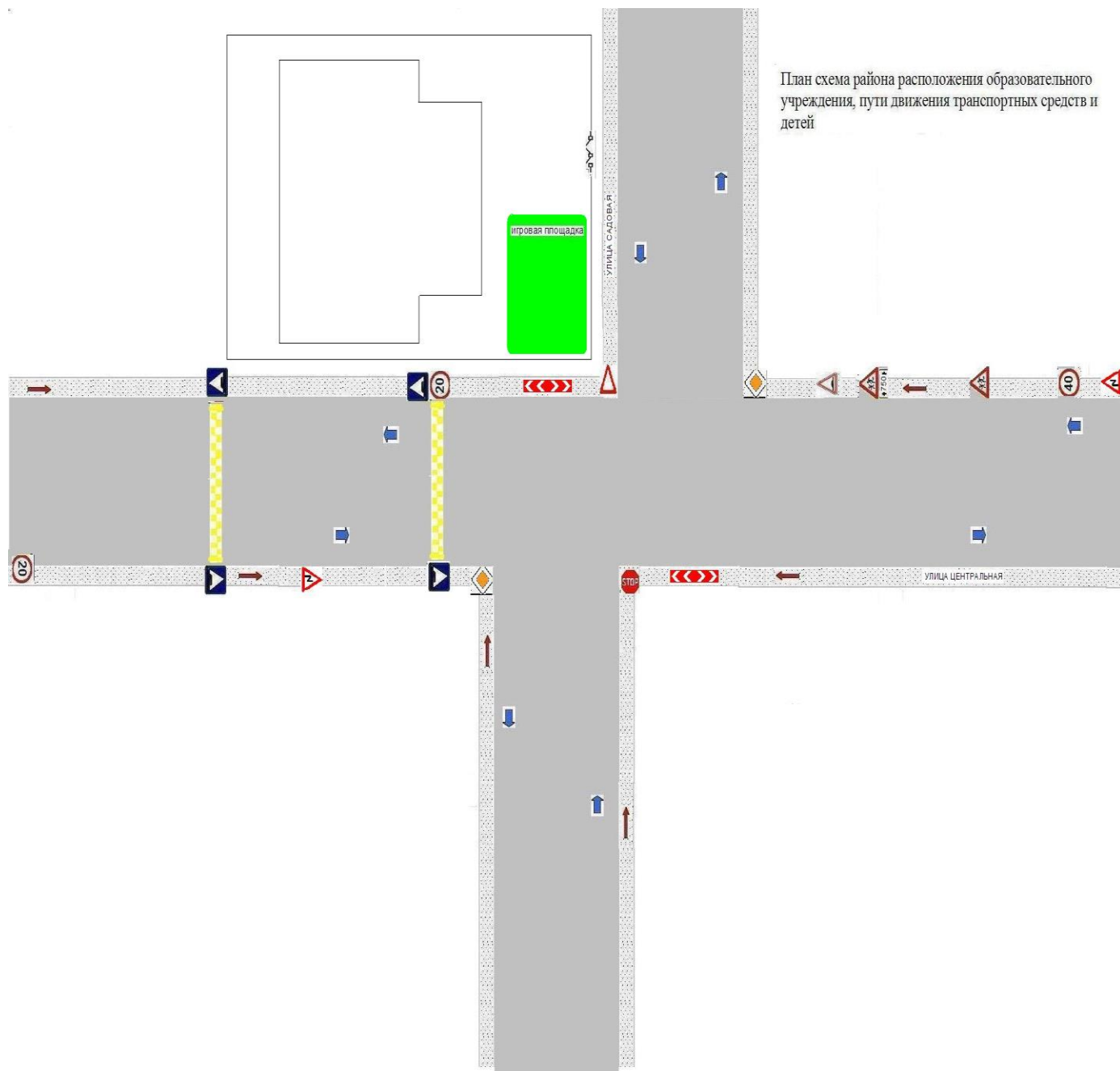
Телефоны оперативных служб
Полиция 8(47236) 3-31-75, 20,102,020
Пожарная часть 112 8(47236) 3-76-02,01,101,010
Больница 8(47236) 3-24-00,03,103,030
ФАП 8(47236) 9-81-83,

2. План –схема расположения ДОУ.

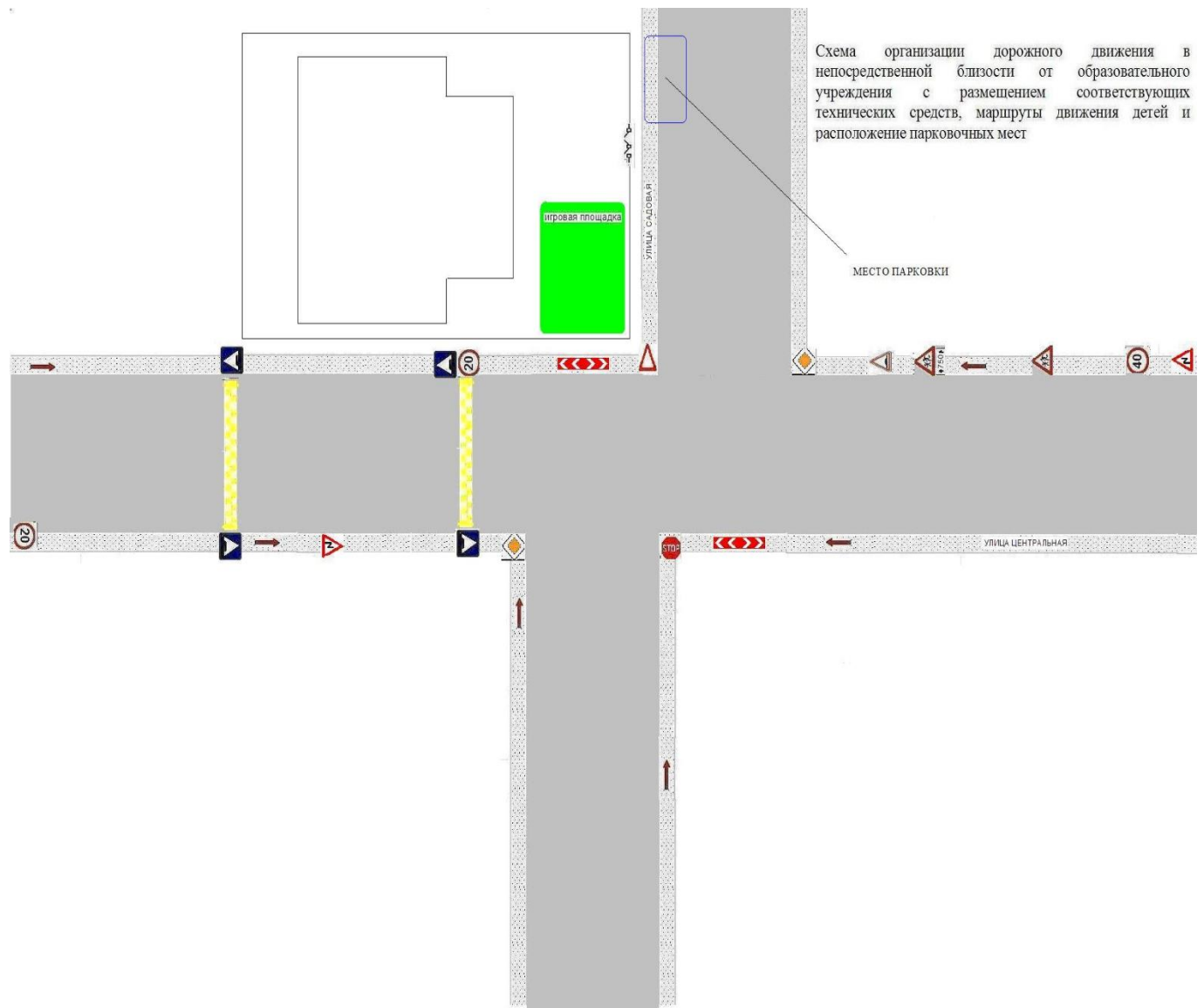
План-схема расположения объекта



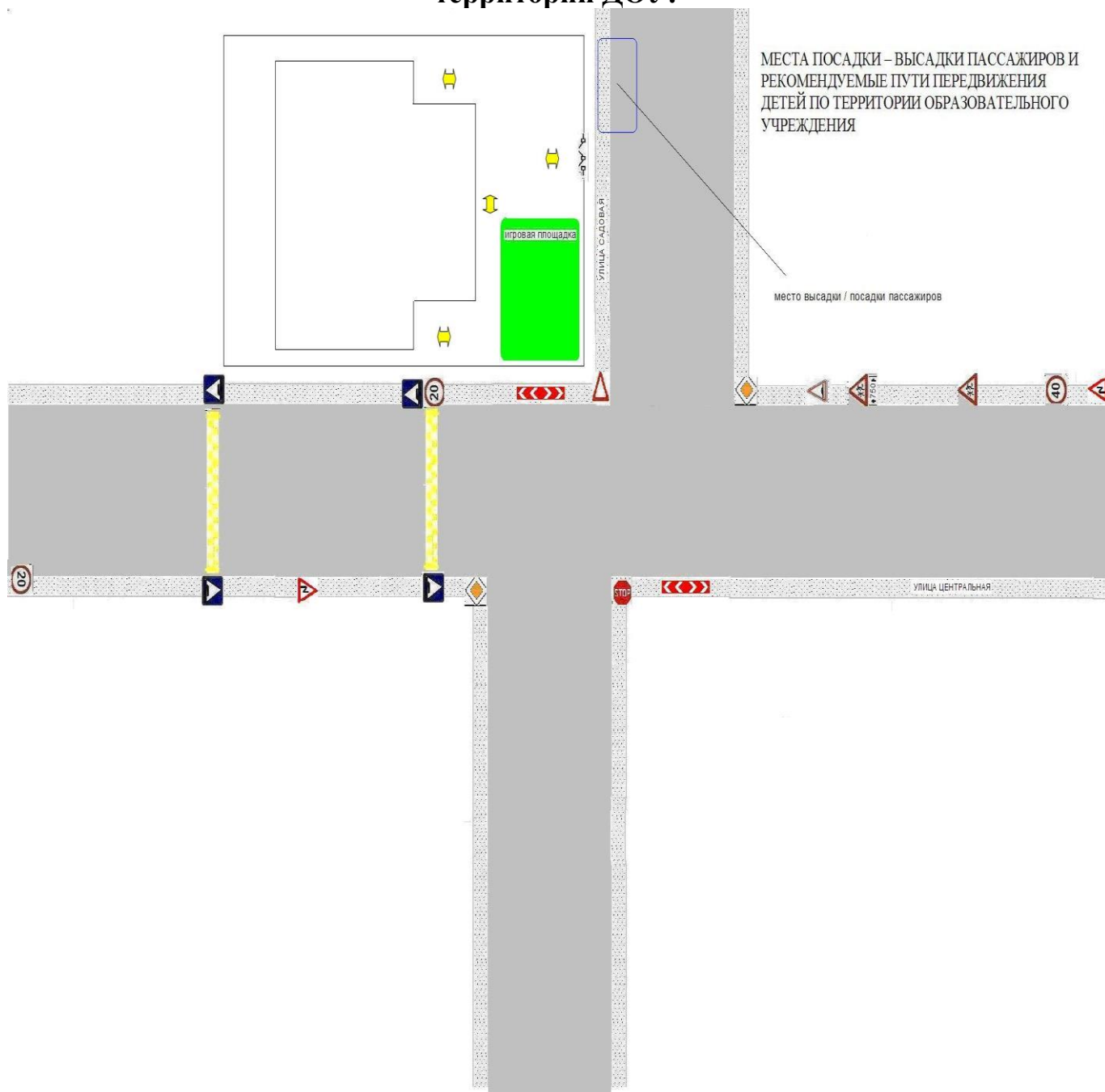
3. План-схема расположения ДОУ, пути движения ТС и детей



4.Схема организации дорожного движения в непосредственной близости от ДОУ

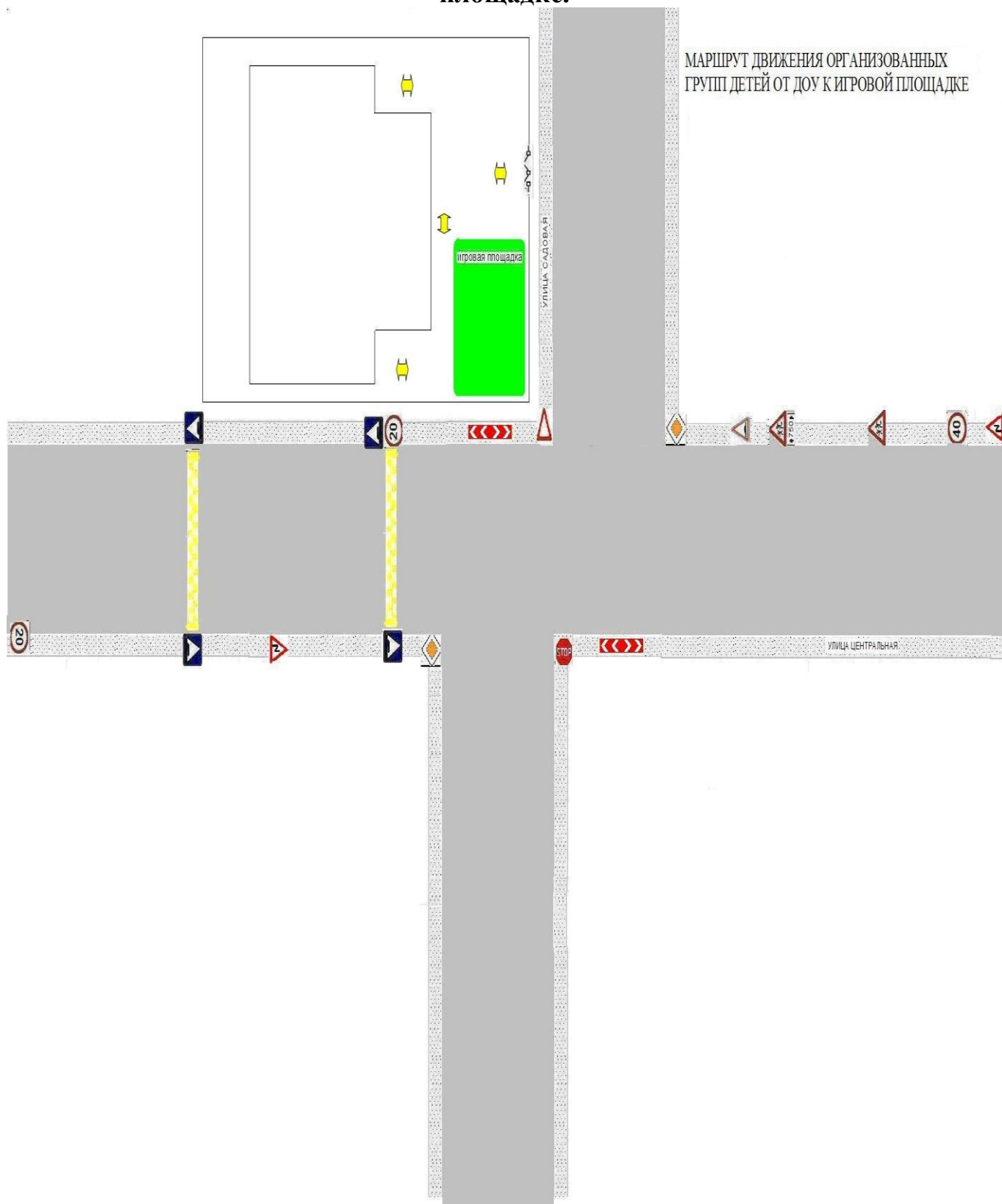


5. Места посадки-высадки пассажиров, рекомендуемые передвижения детей по территории ДОУ.



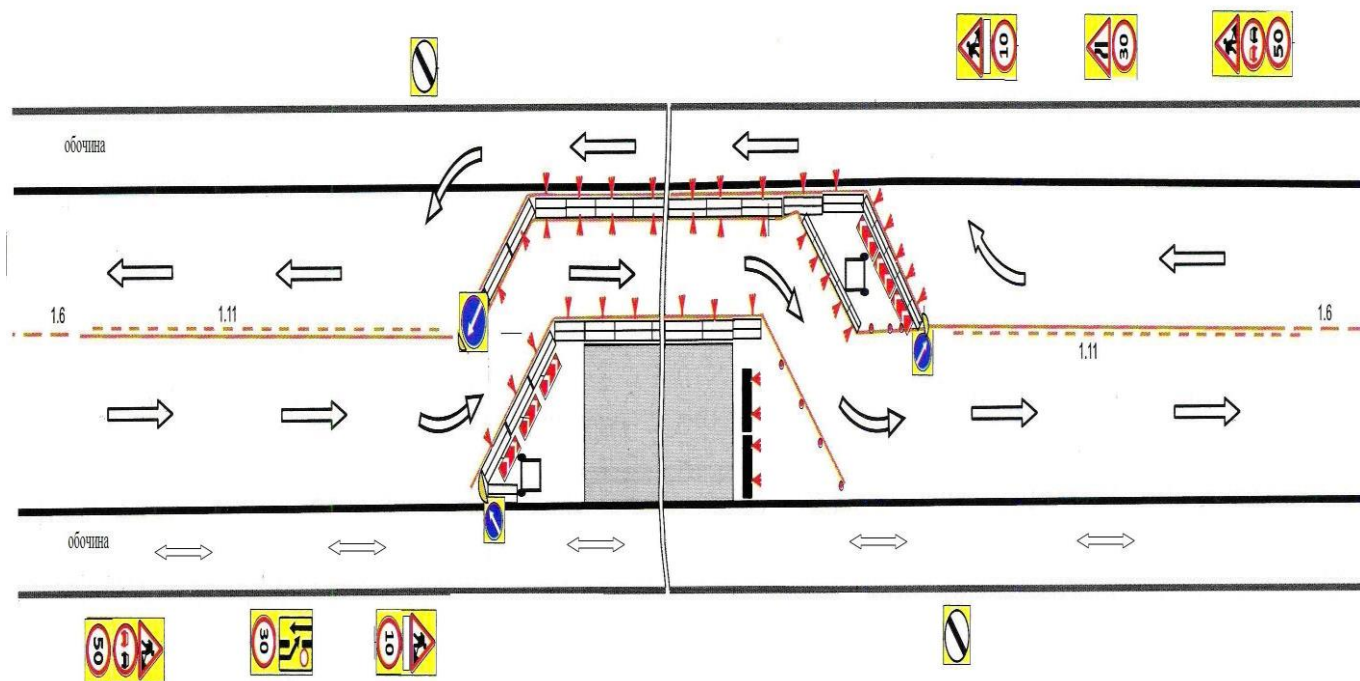
6. Маршрут движения организованных групп детей от ДОУ к игровой площадке.

МАРШРУТ ДВИЖЕНИЯ ОРГАНИЗОВАННЫХ ГРУПП ДЕТЕЙ ОТ ДОУ К ИГРОВОЙ ПЛОЩАДКЕ




7. План-схема движения транспортных средств и детей при проведении дорожно-строительных работ.

План-схема движения транспортных средств и детей при проведении дорожно-строительных работ



Условные обозначения

-  Движение транспортных средств
-  Движение пешеходов

Организация работы по профилактике детского дорожно-транспортного травматизма

Вопрос организации работы по профилактике детского дорожно-транспортного травматизма на сегодняшний день остаётся одним из самых важных. Это обусловлено трагической статистикой. Необходимо осознавать, что количество несчастных случаев на дороге в нашей стране во много раз превышает показатели развитых стран. А анализ статистических данных о состоянии детского дорожно-транспортного травматизма показал необходимость акцентирования внимания всего педагогического коллектива на такой приоритетной задаче, как охрана жизни и здоровья детей. Решение этой задачи предполагает формирование у обучающихся устойчивых навыков безопасного поведения на улицах и дорогах с помощью изучения Правил дорожного движения и их практической отработки в повседневной деятельности.

Работа по профилактике дорожно-транспортного травматизма строится согласно утверждённому плану на год. Занятия по правилам дорожного движения проводятся с детьми старшей и подготовительной подгруппы в МДОУ детский сад с. Колосково Валуйского района Белгородской области не менее одного раза в месяц, включая темы по безопасности дорожного движения. На протяжении года ведётся информационно-разъяснительная работа с родителями, примером этому могут быть проведённые родительские собрания «Безопасный маршрут дошкольника», «Дорога в садик и домой», «Вы, ребёнок, транспорт и дорога». Организация экскурсий «Моя дорога в детский сад», отработка безопасного маршрута «Дом- Детский сад- Дом». Викторина по ПДД «Дорожные знаки», «Горят светофоры». Организация подвижных игр по ПДД с воспитанниками детского сада. Соблюдение правил дорожного движения на «Безопасном колесе».

Воспитателями ДОУ разработаны методические рекомендации для родителей по профилактике детского дорожно-транспортного травматизма, по ознакомлению детей с правилами дорожного движения. В наличии имеется диск «Азбука безопасности на дороге». Совместно с родителями дети разрабатывали «Схемы безопасного движения от дома к детскому саду». В ноябре 2018 г. воспитанники детского сада приняли участие в детской акции «Засветись! Стань заметнее на дороге!». Проведена акция «Пристегни самое дорогое!».

Создан детский сборник стихов и рассказов о роли, правилах и пользе применения детских удерживающих устройств (автомобильных кресел), предназначенных для перевозки юных пассажиров в ДОУ был организован семейный конкурс «В автомобильном кресле место классное – место безопасное». В рамках конкурса дети и их родители представили стихи и сказки (вымышленные рассказы), а также рисунки (иллюстрации к своим работам).

С целью привлечения внимания общественности к проблеме обеспечения безопасности дорожного движения детей-пешеходов, с точки зрения опасности сезонных изменений погоды, детей-пассажиров, детей и подростков, повышения уровня ответственности родителей за обеспечение безопасности при перевозке несовершеннолетних в качестве пассажиров, за формирование у детей навыков правильного, безопасного поведения на проезжей части и исключение возможностей самостоятельного появления детей до 10 лет без сопровождения взрослого лица на

проезжей части дороги в ДООУ был организован «Родительский патруль». «Родительский патруль» осуществляет патрулирование территории МДООУ, опасные участки улично-дорожной сети, имеющиеся на маршруте движения детей «Дом – Образовательная организация – Дом».

Работа «Родительского патруля» осуществляется как в местах наиболее частых нарушений правил дорожного движения воспитанников, так и на пешеходных переходах.

Ежегодно проводится месячник «Зеленый огонек». В рамках месячника проводилась выставка рисунков по ПДД, конкурс поделок.

На территории ДООУ оборудовано «Безопасное колесо» по обучению детей ПДД. Площадка оборудована макетами домов и дорожных знаков, установлен светофор, имеется детский транспорт (детские автомобили, самокаты, детские велосипеды). Разметка площадки предполагает проезжую часть с регулируемым перекрёстком, пешеходным переходом, жилую зону, стоянку с разметкой.

На протяжении учебного года ведётся информационно-разъяснительная работа с родителями, примером этому могут быть проведённые родительские собрания с участием инспектора ОГИБДД, консультации «Безопасность на дороге», «Правила поведения на дорогах при сезонных изменениях в природе» и т.д. С целью профилактики детского дорожно – транспортного травматизма, повышения культуры поведения воспитанников на дорогах в коридорах ДООУ было создано рекреационное образовательное пространство «Уголок безопасности». Оборудован «Уголок безопасности» информационными стендами по ПДД, настольными макетами перекрестков (маленькие дорожные знаки, различные игрушечные виды транспорта, игрушки – светофор, дома, фигурки людей), макетами дорожных знаков, машинами различных размеров, настольными играми.

В ходе воспитательно-образовательного процесса дети за пределы детского сада не выходят.

«УТВЕРЖДАЮ»

Заведующий МДООУ детский сад с.Колосково

Положение о комиссии "За безопасность дорожного движения"

1. Общие положения

1.1. Комиссия «За безопасность дорожного движения» создаётся в рамках общего родительского собрания, который является органом самоуправления ДООУ.

1.2. Положение о комиссии «За безопасность дорожного движения» принимается на общем родительском собрании.

1.3. В состав комиссии «За безопасность дорожного движения» могут быть избраны родители. Комиссия «За безопасность дорожного движения» избирается сроком на один год.

1.4. Комиссию «За безопасность дорожного движения» возглавляет председатель, которого избирают на своем заседании члены родительского комитета.

1.5. В состав комиссии «За безопасность дорожного движения» педагогический совет образовательного учреждения кооптирует одного из членов администрации образовательного учреждения. Также в её состав могут быть включены представители заинтересованных ведомств (всего в составе комиссии должно быть не менее 5 человек).

1.6. В своей работе комиссия «За безопасность дорожного движения» руководствуется теми же законами, что и Совет образовательного учреждения, и настоящим Положением.

2. Основные задачи и функции

2.1. Совершенствование условий учебно-воспитательного процесса:

- защита интересов обучающихся и их родителей;
- совершенствование учебно-материальной базы;
- помощь педагогическому коллективу в проведении тематических мероприятий;
- помощь в подготовке образовательного учреждения к новому учебному году.

2.2. Организация работы с родителями по педагогическому всеобучу.

2.3. Оказание помощи администрации образовательного учреждения:

- в организации и проведении родительских собраний (по вопросам предупреждения детского дорожно-транспортного травматизма);
- в привлечении родителей-профессионалов (водителей, сотрудников ГАИ-ГИБДД и т.д.) к проведению тематических лекций, бесед и экскурсий;
- в решении вопросов организации дорожного движения в микрорайоне образовательного учреждения;
- в работе с родителями по предупреждению правонарушений среди несовершеннолетних.

3. Права комиссии «За безопасность дорожного движения» и организация работы

Комиссия «За безопасность дорожного движения» имеет право:

3.1. Обращаться с запросами и предложениями к администрации образовательного учреждения и органам самоуправления и получать информацию о принятых мерах.

3.2. Получать достоверную информацию о решениях, которые принимают администрация и органы самоуправления, касающихся жизни и деятельности всего коллектива.

3.3. Обсуждать локальные акты образовательного учреждения.

3.4. Вызывать на заседания комиссии родителей по решению родительских комитетов.

3.5. Выносить общественные порицания родителям, не занимающимся воспитанием детей в семье.

- 3.6. Посылать благодарственные письма родителям обучающихся за хорошее воспитание ребенка, за активную помощь в проведении массовых мероприятий и т.д.
 - 3.7. Обсуждать «Правила поведения обучающихся» и «Положение о правах и обязанностях обучающихся, мерах поощрения и дисциплинарного взыскания». Вносить предложения по этим вопросам на рассмотрение Совета образовательного учреждения.
 - 3.8. Председатель комиссии «За безопасность дорожного движения» является членом педагогического совещания образовательного учреждения и имеет право присутствовать и высказывать свою точку зрения на его заседаниях.
 - 3.9. Комиссия вправе поставить вопрос об отзыве из состава и замене членов комиссии, которые не принимают участие в её работе.
 - 3.10. Комиссия «За безопасность дорожного движения» принимает годовой план работы, который согласуется с заведующей образовательного учреждения.
 - 3.11. Комиссия проводит свои заседания в соответствии с годовым планом работы, но не реже одного раза в квартал.
 - 3.12. Решения считаются правомочными, если на заседании присутствовало не менее половины членов комиссии.
 - 3.13. Решения принимаются открытым голосованием простым большинством голосов.
 - 3.14. Председатель комиссии отчитывается в работе комиссии перед общим родительским собранием и Советом образовательного учреждения.
4. Делопроизводство
 - 4.1. Комиссия «За безопасность дорожного движения» ведет протоколы своих заседаний. Протоколы пишет секретарь, избранный комиссией.
 - 4.2. Протоколы записываются в книге протоколов комиссии. Каждый протокол подписывается председателем комиссии и секретарём.
 - 4.3. Протоколы хранятся в делах образовательного учреждения.

«УТВЕРЖДАЮ»

Заведующий МДОУ детский сад с.Колосково

Список комиссии

«За безопасность дорожного движения»:

Председатель:

1. Стёпкина Антонина Николаевна – воспитатель 89507153055 -

Члены:

2.Навозенко Андрей Николаевич - родитель;89102273983 -

3. Голубчикова Елена Николаевна– воспитатель;89511303654 -

4. Мирошникова Юлиана Игоревна -воспитатель.89511597273 -

ПРИНЯТО:

Утверждаю:

на заседании Управляющего совета

Заведующий МДОУ детский сад

с.Колосково

№ « ____ » от _____

_____ Е.В.Уткина

Приказ № _____ от « ____ » _____ 2019г.

ПОЛОЖЕНИЕ О РОДИТЕЛЬСКОМ ПАТРУЛЕ МУНИЦИПАЛЬНОГО ДОШКОЛЬНОГО ОБРАЗОВАТЕЛЬНОГО УЧРЕЖДЕНИЯ ДЕТСКИЙ САД С.КОЛОСКОВО ВАЛУЙСКОГО РАЙОНА БЕЛГОРОДСКОЙ ОБЛАСТИ

1. Общие положения.

- 1.1. Родительский патруль создается в Муниципальном дошкольном образовательном учреждении детском саду с.Колосково Валуйского района Белгородской области, в дальнейшем именуемой Учреждение, из числа родителей, дети которых посещают данное образовательное учреждение, с целью защиты их прав и предупреждения правонарушений.
- 1.2. Родительский патруль организует свою работу в тесном взаимодействии с педагогическим коллективом Учреждения.
- 1.3. Родительский патруль организует свои выходы в соответствии с утвержденным графиком.
- 1.4. График работы родительского патруля составляется администрацией Учреждения совместно с родительским советом и доводится до сведения участников образовательного процесса: воспитателей, родителей воспитанников (лиц, их заменяющих).
- 1.5. Родительский патруль в своей работе строго соблюдает нормы закона.

2. Цели и задачи родительского патруля

- 2.1. Цель родительского патруля - привлечь внимание общественности к ужасающим масштабам смертности и травматизма на дорогах, напомнить о необходимости строгого соблюдения правил дорожного движения.
- 2.2. Задачи родительского патруля:
 - контролировать подъезжающие пути к ДООУ;
 - контролировать транспортные средства на наличие детских автокресел;
 - осуществление контроля соблюдения правопорядка на территориях определенных для патрулирования;
 - контроль за нахождением детей и подростков на игровых площадках во дворах и прилегающих к ДООУ улицах.

3. Организация работы родительского патруля.

3.1. Родительский патруль формируется из числа родителей воспитанников ДООУ, желающих принять участие в данной работе на добровольной основе.

3.2. Состав родительского патруля может изменяться в соответствии с утвержденным графиком.

3.3. График выхода родительского патруля утверждается председателем родительского совета Учреждения.

3.4. Примерные маршруты выходов родительского патруля предусматривают патрулирование мест нахождения детей и подростков: прилегающие к ДООУ улицы, детские игровые площадки.

3.5. Итоги работы родительского патруля Учреждения выносятся на заседание родительского собрания.

3.6. Количественный состав родительского патруля 3 – 5 человек.

4. Обязанности членов родительского патруля.

4.1. Родительский патруль осуществляет патрулирование вблизи территории Учреждения в соответствии с разработанным и утвержденным маршрутом.

4.2. Родительским патрулем выявляются причины и условия, способствующие совершению правонарушений среди детей и подростков.

4.3. Родительский патруль контролирует состояние порядка на территории ДООУ и дворовых игровых площадках, нерегулируемых пешеходных переходах.

4.4. Родительский патруль в ходе осуществления патрулирования выявляет детей, подростков и других лиц, склонных к совершению правонарушений, своим поведением отрицательно влияющих на детей.

5. Документация родительского патруля.

5.1. Журнал учета выхода родительского патруля.

5.2. График выхода родительского патруля.

5.3. Справки по итогам рейдов родительского патруля (указываются порядковый №, дата и время проведения, объект проведения рейда, Ф.И.О. участников рейда, результаты проведения рейда).

5.4. Вся документация хранится у ответственного по ПДД.

Приложение №1 к

Положению о родительском патруле МДООУ детский сад с.Колосково

СОСТАВ РОДИТЕЛЬСКОГО ПАТРУЛЯ

1. Колоскова И.С.
2. Пивоварова С.В.
3. Навоженко А.Н.
4. Баглюк Н.А.
5. Мирошников А.В.
6. Мирошниченко Е.К.
7. Севостьянова М.В.

ГРАФИК РАБОТЫ РОДИТЕЛЬСКОГО ПАТРУЛЯ

№ п/п	Сроки проведения	Место дислокации	Состав родительского патруля (Ф.И.О.)
1.	Август 2020г.	Подъезжающие пути к ДОУ	Колоскова И.С. Пивоварова С.В.
2.	Сентябрь	Территория, прилегающая к ДОУ Акция «Детское автокресло»	Навозенко А.Н. Баглюк Н.А.
3.	Октябрь	Подъезжающие пути к ДОУ	Мирошников А.В. Мирошниченко Е.К
4.	Ноябрь	Территория, прилегающая к ДОУ Акция «Детское автокресло»	Севостьянова М.В. Колоскова И.С.
5.	Декабрь	Территория ДОУ Акция «Засветись»	Пивоварова С.В. Навозенко А.Н.
6.	Январь 2021г.	Нерегулируемый пешеходный переход	Баглюк Н.А. Мирошников А.В
7.	Февраль	Территория ДОУ Акция «Засветись»	Мирошниченко Е.К. Севостьянова М.В.
8.	Март	Территория, прилегающая к ДОУ Акция «Детское автокресло»	Колоскова И.С. Пивоварова С.В.
9.	Апрель	Нерегулируемый пешеходный переход	Навозенко А.Н. Баглюк Н.А.

10.	Май	Территория, прилегающая к ДОУ Акция «Детское автокресло»	Мирошников А.В. Мирошниченко Е.К.
11.	Июнь	Подъезжающие пути к ДОУ	Колоскова И.С. Пивоварова С.В.
12.	Июль	Нерегулируемый пешеходный переход	Навозенко А.Н. Баглюк Н.А.

Справка

о результатах проведения мероприятия «Родительский патруль»

в МДОУ детский сад с.Колосково Валуйского района Белгородской области

(наименование образовательной организации)

Дата проведения _____

Количество воспитанников в ДОО _____

Количество обучающихся (воспитанников) ДОО, прошедших через «Родительские патрули» / процент

Количество воспитанников ДОО, на одежде которых отсутствуют световозвращающие элементы (СВЭ) / процент

Количество воспитанников ДОО, нарушивших Правила дорожного движения (ПДД) / процент

Количество воспитанников ДОО, перевозимых без детских удерживающих устройств (ДУУ) и ремней безопасности / процент

Члены «Родительского патруля»:

_____/_____

(подпись) (расшифровка подписи)

_____/_____

(подпись) (расшифровка подписи)

_____/_____

(подпись) (расшифровка подписи)

_____/_____

(подпись) (расшифровка подписи)

_____/_____

(подпись) (расшифровка подписи)

_____/_____

(подпись) (расшифровка подписи)

_____/_____

(подпись) (расшифровка подписи)

Приглашенные:

_____/_____

(подпись) (расшифровка подписи)

_____/_____

(подпись) (расшифровка подписи)

Основные направления программы по предупреждению детского дорожно-транспортного травматизма

Цели и задачи программы

1. Сохранение жизни и здоровья детей.
2. Создание необходимых условий для обеспечения непрерывного воспитательного процесса в области безопасности дорожного движения.
3. Создание у детей стереотипов безопасного поведения на улице.
4. Обучение основам транспортной культуры.
5. Привлечение внимания общественности к проблеме безопасности на дороге.

Ожидаемый результат

1. Совершенствование профилактической работы по ПДД в детском саду;
2. Формирование навыков правильного поведения детей;
3. Предотвращение детского дорожно-транспортного травматизма.

Направление деятельности

1. Тематические часы;
2. Лекции, познавательные игры;
3. Конкурсы рисунков, плакатов, стихотворений;
4. Совместная работа с учреждениями здравоохранения и ГИБДД;

Организационная работа

1. Обновление положений конкурсов, соревнований;
2. Разработка положений новых конкурсов;
3. Обновление уголков безопасности;
4. Организация проведения мероприятий по ПДД;
5. Организация проведения игровых и обучающих программ по ПДД.

Инструктивно- методическая работа

1. Проведение совещаний для воспитателей, родителей по ПДД;
2. консультации для педагогов, родителей;
3. Разработка методических рекомендаций;
4. Распространение информационных листов, бюллетеней;
5. Обновление инструкций по проведению инструктажа с детьми и подростками о безопасности дорожного движения;
6. Создание видеотеки по ПДД.

Массовая работа

1. Проведение конкурсов, праздников, соревнований по ПДД;
2. Конкурсы частушек, рисунков, аппликаций;

3. Проведение мероприятий по профилактике ДДТТ;

Мероприятия, запланированные программой

1. Месячник по проведению Всероссийской операции «Внимание дети».
2. Составление маршрута движения воспитанников из дома в детский сад и обратно.
3. День здоровья. День защиты детей.
4. Административное совещание «Об организации профилактической работы в детском саду с детьми по ПДД».
5. Семинар по вопросу организации работы по изучению ПДД.
6. Обновление уголков безопасности «Дети и дорога».
7. Распространение листовок и брошюр по ПДД
8. Месячник по ПДД (весна).
9. Встреча с сотрудником ГИБДД.
10. Родительские собрания по вопросам профилактики ДТП.

«Утверждаю»

Заведующий МДОУ с Колосково

Валуйского района Белгородской области

Е.В.Уткина

План

проведения мероприятий, направленных на профилактику детского травматизма на улицах и дорогах Российской Федерации в МДОУ детский сад с.Колосково Валуйского района Белгородской области на 2020-2021 учебный год

№	Наименование мероприятий	Срок исполнения	Ответственный за исполнение	Отметка об исполнении
<i>Организационная работа</i>				
1	Составление и утверждение плана работы по профилактике ДДТТ на 2020-2021 учебный год	август	воспитатель	
2	Пополнение групп ДОУ методической, детской литературой, наглядными пособиями	в течение года	воспитатели групп	
3	Издание приказа о назначении ответственного лица по профилактической работе по предупреждению детского дорожно-транспортного травматизма в 2020-2021 учебном году	сентябрь	заведующий ДОУ	
<i>Методическая работ</i>				
1.	Инструктаж по предупреждению ДДТТ	сентябрь	заведующий	
2.	Выставка и обзор методической литературы по основам безопасности дорожного движения «В помощь воспитателю» - «Изучаем ПДД»	сентябрь	Воспитатель Мирошникова Ю.И.	
3.	Консультации: «Игра как ведущий метод обучения детей безопасному поведению на дорогах» «Психофизиологические особенности дошкольников и их поведение на дороге» «Целевые прогулки как форма профилактики детского дорожно-транспортного травматизма» «Воспитание дошкольников дисциплинированными пешеходами»	январь сентябрь октябрь декабрь	Воспитатель Степкина А.Н. Отв.инспектор за профилактическую работу по ПДД Лазутин Э.В.	

	«Организация изучения правил дорожного движения с детьми в летний оздоровительный период»	май		
4.	Выпуск листовки «Эта тревожная статистика».	раз в квартал	Воспитатель Голубчикова Е.Н.	
5	Административное совещание «Состояние работы ДООУ по обучению детей правилам дорожного движения».	март	Заведующий Уткина Е.В. Отв.инспектор за профилактическую работу по ПДД Лазутин Э.В.	
6	Разработка творческих проектов по «Изучению правил дорожного движения»	в течение года	воспитатели	
7	Смотр-конкурс центров БДД среди групп ДООУ	март	воспитатели	
	Тематическое изучение состояние работы в ДООУ по ПДД.	март	воспитатели	
8	Открытый просмотр образовательной деятельности по ПДД «Дорога, транспорт, пешеход, пассажир»	январь	воспитатели	
Работа с воспитанниками				
1	День Безопасности	1 сентября	Воспитатель Степкина А.Н. Мирошникова Ю.И. Отв.инспектор за профилактическую работу по ПДД Лазутин Э.В.	
2.	Рассматривание иллюстраций и фотографий по ПДД	в течение года	воспитатели групп	
3.	Чтение художественной литературы	в течение года	воспитатели групп	
4.	Просмотр обучающих мультфильмов и презентаций по закреплению ПДД	в течение года	воспитатели групп	
5.	Организованная образовательная деятельность с детьми по профилактике ПДД	ежемесячно	воспитатели групп	
6.	Беседы с воспитанниками: <ul style="list-style-type: none"> • Моя улица; • Пешеходный переход; • Транспорт; • Аккуратность гололёд на дороге вас спасёт; • Дорога не место для игр; • Какие бывают машины; • Что такое светофор; • Правила поведения в автобусе; 	в течение года	воспитатели групп Степкина А.Н. Мирошникова Ю.И	

	<ul style="list-style-type: none"> • Я велосипедист!; • Правила дорожные, которые нужно знать; • Всем ребятам надо знать, как по улице шагать»; • Правила эти запомним друзья!. 			
7.	Игры (подвижные, дидактические, сюжетно-ролевые, театрализованные)	ежемесячно	воспитатели групп	
8.	Целевые прогулки и наблюдения по ПДД <ul style="list-style-type: none"> • Наблюдение за движением пешеходов; • Наблюдение за движением транспорта; • Рассматривание видов транспорта; • Прогулка к пешеходному переходу. 	в течение года	воспитатели групп Голубчикова Е.Н. Мирошникова Ю.И.	
9.	Минутки безопасности	ежедневно	воспитатели	
10.	Разработка плана-схемы «Мой безопасный путь в школу»	апрель 2019	Воспитатель старшей разновозрастной группы Мирошникова Ю.И.	
11.	Конкурс детских рисунков по ПДД в группах «Безопасные дороги детям»	сентябрь, декабрь	воспитатели групп	
12	Досуги и развлечения: «Знай правила дорожного движения», «Сигналы светофора» «Азбука безопасного движения» «Незнайка на улице»	март	воспитатели групп, музыкальный руководитель Голубчикова Е.Н.	
13	Участие детей в конкурсах и акциях по безопасности дорожного движения	в течение года	воспитатели	
14.	Мониторинг детей старшего дошкольного возраста по ПДД	сентябрь, май	Воспитатель Мирошникова Ю.И.	
Работа с родителями				
1	Анкетирование родителей на тему «Я и мой ребенок на улицах города»	сентябрь, май	Воспитатели групп	
2	Вопрос для обсуждения на общем родительском собрании: «Типичные случаи детского травматизма и меры его предупреждения»	сентябрь	Воспитатель Степкина А.Н. Отв.инспектор за профилактическую работу по ПДД Лазутин Э.В.	
3	Включение вопросов по ПДД в повестку родительских собраний	в течение года	воспитатели групп	
4	Консультации:			

	«Как знакомить детей с правилами дорожного движения;» «Чем опасен гололед» «Учить безопасности – это важно» «Как подготовить схему “Мой путь в школу”» для родителей детей подготовительной к школе группы	октябрь февраль апрель май	воспитатели групп	
5.	Оформление папок-передвижек: «Дети и дорога» « Фликеры на одежде» «Как правильно перевозить детей в автомобиле»	в течение года	воспитатели групп	
6.	Тематические выставки: «Детская и методическая литература» «Дидактические игры по безопасности дорожного движения»	в течение года	воспитатели групп	
7.	Привлечение родителей к разработке схем безопасных маршрутов движения детей «детский сад-дом- детский сад», в которых отображаются «опасные» места на дорогах.	апрель	Воспитатель старшей разновозрастной группы Мирошникова Ю.И.	
8.	Разработка рекомендаций /выпуск буклетов/для родителей, об использовании в дальнейшем игровых обучающих ситуаций по закреплению с детьми ПДД в домашних условиях	в течение года	воспитатели групп	
9.	Памятка для родителей «Значение светоотражающих элементов	ноябрь	Воспитатель Голубчикова Е.Н.	
10.	Привлечение родителей к участию в мероприятиях по предупреждению ДДТТ (игры, конкурсы, экскурсии, пропагандистские акции и т.д.).	в течение года	.воспитатели групп Отв.инспектор за профилактическую работу по ПДД Лазутин Э.В.	
11	Публикация материалов для родителей на сайте МБДОУ	в течение года	Воспитатель Мирошникова Ю.И.	
<i>Взаимодействие с ГИБДД</i>				
1	Привлечение сотрудников ГИБДД к массовым мероприятиям, родительским собраниям	сентябрь	Заведующий	
2	Участие в конкурсах, викторинах, акциях и др. мероприятиях, организованных отделом ГИБДД .	постоянно	воспитатели	

**Методическая база детского сада по ПДД
Учебные пособия, журналы, газеты по ПДД**

1. С. Л. Волков «Правила дорожного движения»
2. В.М. Лиходеев «Светофор»
3. Т.А. Шорыгина «Беседы о правилах дорожного движения»
4. О.В. Старцев «Школа дорожных наук»
5. Обучающие карточки «Дорожная азбука»
6. Безопасность на улицах и дорогах
7. Азбука пешехода
8. Безопасность детей в транспортном мире
9. Азбука дорожной науки
10. Буклет. Знаки безопасности.
11. Плакаты:
 - Знаки безопасности.
 - Правила поведения на дороге.
 - Правила дорожного движения.
 - Правила дорожного движения знают все без исключения.
12. Настольные развивающие игры по ПДД.
13. ПДД РФ

**Электронные версии
программ и фильмов по ПДД**

1. Безопасность на улицах и дорогах
2. Азбука пешехода
3. Безопасность детей в транспортном мире
4. Азбука дорожной науки
5. На дороге не шути!

План
работы воспитателя
по профилактике детского дорожно-транспортного травматизма

№ п.п	Мероприятие	Сроки	Ответственные
1	Непосредственная образовательная деятельность по изучению правил дорожного движения	Ежемесячно	Воспитатель Мирошникова Ю.И.
2	Участие в проведении «Месячника безопасности»	Ноябрь	
3	Родительское собрание «Будьте примером для детей в правильном поведении на дороге»	Декабрь	
4	Конкурс на лучший рисунок, рассказ, исполнение стихотворения по безопасности движения	Январь	
5	Проведение утренника «Мы по улицам идем»	Февраль	
6	Выставка детской литературы по ПДД	Март	

7	Изготовление дидактической игры «Поле чудес» по ПДД (совместно с детьми)	Апрель	
8	Проведение бесед-“минуток” по профилактике несчастных случаев с детьми на дороге, подвижных, дидактических, сюжетно-ролевых игр	В течение года	
9	Экскурсии: «Дорожные знаки», «Светофор»	Май	

«УТВЕРЖДАЮ»

Заведующий МДОУ детский сад с.Колосково

Валуйского района Белгородской области

_____ Е.В.Уткина

«__»_____ 2020 г.

План

взаимодействия с родителями на 2020 – 2021 учебный год

по профилактике детского дорожно-транспортного травматизма

№ п.п	Мероприятие	Сроки	Ответственные
1	Акция совместно с ОГИБДД «Автомобильному креслу – зеленый свет!»	сентябрь	воспитатель, родительский совет, родительский патруль
2	Общее родительское собрание «Этих случаев можно избежать»	октябрь	заведующий ДОУ, председатель

			родительского совета
3	КВН «Мы – водители и пешеходы»	ноябрь	воспитатель, родительский совет
4	Дискуссия «Актуальность в гололед на дороге вас спасет» (совместно с ОГИБДД)	декабрь	воспитатель, родительский совет ОГИБДД
5	Сотворчество родителей и детей «Уроки улицы» (рисование)	январь	воспитатель, родительский совет
6	Консультация «Игры с детьми по ПДД»	февраль	воспитатель
7	Советы «Маленькие пешеходы»	март	воспитатель
8	Анкета «Осторожно – дорога!»	апрель	воспитатель
9	Общее родительское собрание «Пример взрослого заразителен»	Май	воспитатель, инспектор ОГИБДД

«УТВЕРЖДАЮ»

Заведующий МДОУ детский сад с.Колосково

Валуевского района Белгородской области

_____ Е.В.Уткина

« ____ » _____ 2020 г.

План

взаимодействия с педагогами на 2020 – 2021 учебный год

по профилактике детского дорожно-транспортного травматизма

№ п.п	Мероприятие	Сроки	Ответственные
1	Самоанализ педагогов «Что я знаю о ПДД»	сентябрь	воспитатель,
2	Проведение инструктажей по обучению дошкольников ПДД	октябрь	заведующий ДОУ
3	Консультация по организации предметно-развивающей среды в группах по обучению дошкольников ПДД	октябрь	Заведующий ДОУ
4	Круглый стол «Взаимодействие узких специалистов по обучению дошкольников дорожной грамоте»	ноябрь	воспитатель
5	Консультация «Проектный метод обучения как эффективный способ формирования у детей знаний и навыков по ПДД»	декабрь	заведующий
6	Взаимоконтроль по группам «Оснащение педагогического процесса и наглядного материала по проблеме изучения ПДД»	январь	воспитатель
7	Организация встреч с инспектором ОГИБДД, врачом - травматологом	февраль	заведующий
8	Методическая неделя «Грамотный пешеход»	март	воспитатель
9	Методический калейдоскоп «Знакомство с педагогическим опытом других детских садов по обучению дошкольников ПДД»	апрель	воспитатель
10	Диагностика уровня компетентности педагогов по «Дорожной грамоте»	Май	заведующий

Памятка родителям при составлении безопасного маршрута дошкольника «Дом-Детский сад-Дом».

Дорогие родители!

Помогите вашему ребенку сохранить жизнь и здоровье на дороге.

Эту трудную задачу облегчит создание вами семейных учебных пособий.

1. Составление схемы маршрута «Дом – Детский сад - Дом» вместе с детьми с детальным описанием особенностей каждого перехода через дорогу и мест, требующих повышенного внимания.
2. Составление полезных схем других постоянных маршрутов вашей семьи, («Дом - дом бабушки» и т.д.),
3. Составление планов окрестностей дома и детского сада с их описанием.

Текст к плакату:

Переход

Если у тротуара стоят машины, не выходи из-за них, отойди подальше, чтобы был обзор.

Пропусти едущую машину, подожди: не скрыта ли за проехавшей встречная.

Осторожно: обзору улицы мешают деревья.

Местный проезд

При движении по проезду не болтать с приятелем, не бежать. Здесь тротуар и дорога вместе.

«Пустынная» улица

Даже если не видно машин, приостановись, осмотрись и переходи шагом.

Улица с интенсивным движением

Такую улицу безопаснее переходить только по обозначенным пешеходным переходам.

ДОМ и прилегающая территория

Особенности улиц, стоящие машины, места ограниченного обзора (домами, деревьями), остановки автобуса, игровые площадки рядом с дорогой.

Остановка автобуса.

Внимание! Стоящий автобус может ограничивать обзор!

Остановись для наблюдения, как при переходе проезжей части: убедись, что из двора не выезжает машина.

Перед тем как переходить дорогу, убедись, что на твоём пути нет машин.

Остановка автобуса.

Еще одна «помеха обзору»

Детский сад и прилегающая территория.

Особенности улиц, все места с ограниченным обзором, основные помехи обзору, основные маршруты перехода улиц детьми, идущими в школу и из нее.

Образцы характеристик особенностей улиц:

- Узкая улица с интенсивным движением (на узких улицах пешеход менее осторожен, чаще невнимателен, так как для перехода улицы требуются считанные секунды).
- Узкая улица с неинтенсивным движением (на таких улицах зачастую пешеход выходит на проезжую часть, даже не осмотрев ее).

- Широкая улица с интенсивным движением (переход таких улиц опасен тем, что за время перехода обстановка на дороге может внезапно измениться, а пешеход не может так быстро покинуть дорогу, как на узких улицах).
- Большое число стоящих автомобилей (помехи обзору).
- Обзору проезжей части улицы мешают кусты, деревья.
- Дома, расположенные близко к проезжей части улицы - ограничивают обзор пешеходов, детей.
- Машины могут появиться неожиданно из-за поворота.
- Движение машин с высокими скоростями.
- Уклон, поворот (возможность выезда машин на встречную полосу, на обочину, на тротуар при скользкой проезжей части).

Рекомендуем:

1. Вместе с ребенком пройти по рекомендуемому маршруту, обсудив места, требующие повышенного внимания. Обязательно обозначить, по какому маршруту идти нельзя.
2. Дома вместе с ребенком составить схему рекомендуемого маршрута и описание к ней.
3. Пройти маршрут вместе с ребенком повторно, попросив его объяснить взрослому, как правильно поступать в том, или ином случае.
4. Регулярно тренировать внимание ребенка, превращая его знания в навыки поведения.

Памятка дошкольнику (старший возраст)

БЕЗОПАСНОСТЬ НА ДОРОГЕ

Ежегодно в России жертвами дорожно-транспортных происшествий становятся дети. Каждый день вы выходите на улицу и становитесь участниками дорожного движения. Очень часто ребята нарушают правила дорожного движения или вовсе их не знают. Давайте сейчас, прочитав эту памятку, запомним основные правила и не будем их нарушать.

ОСНОВНЫЕ ПРАВИЛА БЕЗОПАСНОГО ПОВЕДЕНИЯ НА ДОРОГЕ

Никогда не выбегайте на дорогу перед приближающимся автомобилем. Это опасно, потому что водитель не может остановить машину сразу.

Дорогу необходимо переходить в специально установленных местах по пешеходному переходу.

На проезжую часть выходите только после того, как убедитесь в отсутствии приближающегося транспорта и слева и справа.

Выйдя из автобуса, не выбегайте на дорогу. Подождите, пока автобус отъедет, и только потом, убедившись в отсутствии машин, переходите дорогу.

Опасно выезжать на проезжую часть на скейтах и роликовых коньках.

Не выбегайте на дорогу вне зоны пешеходного перехода, в этом месте водитель не ожидает пешеходов и не сможет мгновенно остановить автомобиль.

Опасно играть в мяч и другие игры рядом с проезжей частью, лучше это делать во дворе или на детской площадке.

Умейте пользоваться светофором.

Помните! Только строгое соблюдение
Правил дорожного движения защищает всех вас от опасностей на дороге.

Памятка для родителей по обучению детей правилам дорожного движения

Не спешите, переходите дорогу размеренным шагом. Выходя на проезжую часть дороги, прекратите разговаривать - ребенок должен привыкнуть, что при переходе дороги нужно сосредоточиться.

Не переходите дорогу на красный или желтый сигнал светофора, как бы вы при этом не торопились. Переходите дорогу только в местах, обозначенных дорожным знаком «Пешеходный переход». Из автобуса, троллейбуса, трамвая, такси выходите первыми. В противном случае ребенок может упасть или побежать на проезжую часть.

Привлекайте ребенка к участию в ваших наблюдениях за обстановкой на дороге, показывайте ему те машины, которые готовятся поворачивать, едут с большой скоростью и т.д.

Не выходите с ребенком из-за кустов или машины, не осмотрев предварительно дорогу, – это типичная ошибка и нельзя допускать, чтобы дети ее повторяли.

Не разрешайте детям играть вблизи дороги и на проезжей части.

Памятка для родителей по правилам дорожного движения

Необходимо учить детей не только соблюдать Правила движения, но и с самого раннего возраста учить их наблюдать и ориентироваться. Нужно учитывать, что основной способ формирования навыков поведения – наблюдение, подражание взрослым, прежде всего родителям. Многие родители, не понимая этого, личным примером обучают детей неправильному поведению.

Находясь с ребенком на проезжей части, не спешите, переходите дорогу размеренным шагом. Иначе вы научите спешить там, где надо наблюдать и обеспечить безопасность.

Не посылайте ребенка переходить или перебегать дорогу впереди вас – этим вы обучаете его идти через дорогу, не глядя по сторонам. Маленького ребенка надо крепко держать за руку, быть готовым удержать при попытке вырваться – это типичная причина несчастных случаев.

Учите ребенка смотреть. У ребенка должен быть выработан твердый навык: прежде чем сделать первый шаг с тротуара, он поворачивает голову и осматривает дорогу во всех направлениях. Это должно быть доведено до автоматизма.

Учите ребенка замечать машину. Иногда ребенок не замечает машину или мотоцикл издалека. Научите его всматриваться вдаль.

Учите ребенка оценивать скорость и направление будущего движения машины. Научите ребенка определять, какая машина едет прямо, а какая готовится к повороту. Твердо усвойте сами и научите ребенка, что входить в любой вид транспорта и выходить из него можно только тогда, когда он стоит. Объясните ребенку, почему нельзя прыгать на ходу.

Памятка для родителей-водителей

«Правила перевозки детей в автомобиле»

- *Всегда пристегивайтесь ремнями безопасности и объясняйте ребенку, зачем это нужно делать. Если это правило автоматически выполняется вами, то оно будет способствовать формированию у ребенка привычки пристегиваться ремнем безопасности. Ремень безопасности для ребенка должен иметь адаптер по его росту (чтобы ремень не был на уровне шеи).*
- *Дети до 11 лет должны сидеть в специальном детском удерживающем устройстве (кресле) и занимать самые безопасные места в автомобиле: середину и правую часть заднего сиденья.*
- *Учите ребенка правильному выходу из автомобиля через правую дверь, которая находится со стороны тротуара.*

МАМЫ И ПАПЫ, БАБУШКИ И ДЕДУШКИ!

Отнеситесь ответственно к нашим советам. Ведь от Вашей культуры поведения на улице, в общественном транспорте, от Вашего уважения правил дорожного движения зависит жизнь и здоровье Вашего ребенка!